

# 奈良医大病院玄関口に 路線バスが乗入れ！！

1



## 新規路線運行

八木駅と医大玄関口を結ぶ路線が  
新設されます。

2



## 玄関直結

24号線バス停経由のバス※1も一部  
変更して医大玄関口へ乗入れます。

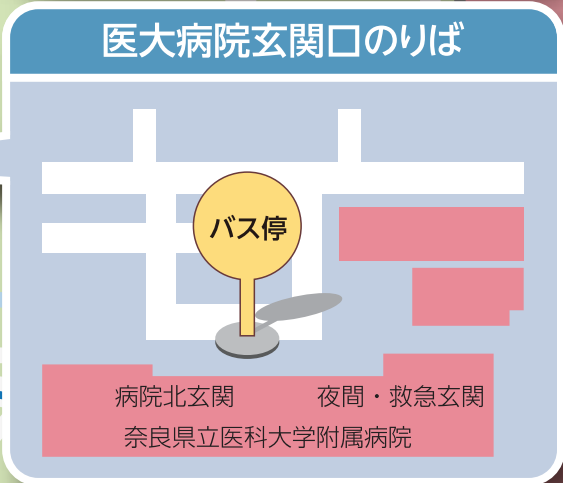
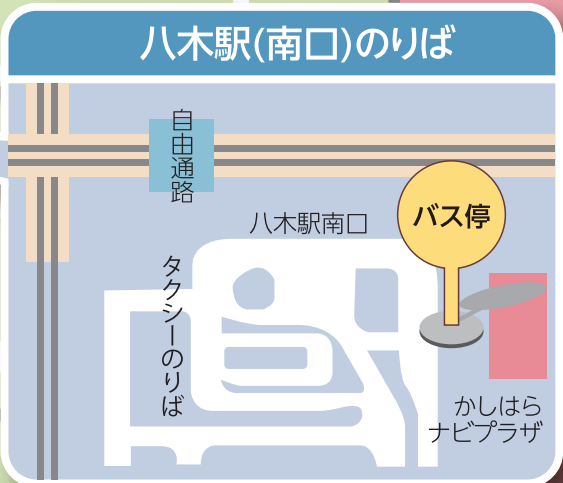
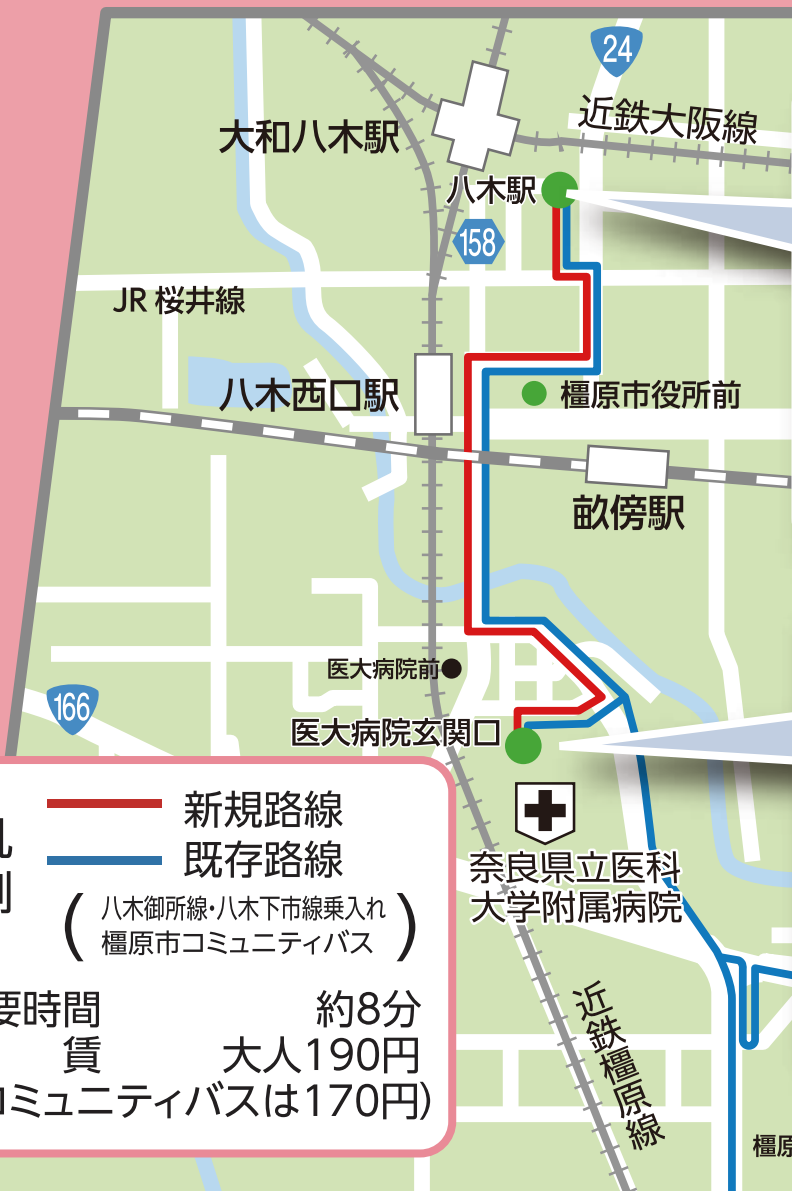
3



## 41便 / 1日

合計運行本数が1日7便※2から41便  
へ大幅に増えます。

雨の日も傘いらず！この機会にぜひバスをご利用下さい！



**凡例**

- 新規路線
- 既存路線  
(八木御所線・八木下市線乗入れ  
橿原市コミュニティバス)

所要時間 約8分  
運賃 大人190円  
(コミュニティバスは170円)

# 医大病院玄関口時刻表

北方面：八木駅行

時	八木駅					
	平日			土日祝		
6	46			46		
7	21			21		
8	5	21	26 31 40	21	31	
9	10	12 40	51 56	12	56	
10	10	46		25	46	
11	10	40	51 59	59		
12	10	12 40		12	25	
13	1	21	45 59	1	59	
14	15	51 59		55	59	
15	15	45 48 59		48	59	
16	15	45	51 59	55	59	
17	15	45	59			
18	7	21		7	21	

※□はコミュニティバス

# 医大病院玄関口時刻表

南方面：近鉄御所駅・下市口駅  
・檀原市昆虫館行

時	近鉄御所駅		下市口駅		昆虫館	
	平日	土日祝	平日	土日祝	平日	土日祝
7	43	43	25	25	28	28
8			18	18	58	
9	49	49	29	29		8
10			29	29	28	
11			29	29		8
12	49	49	29	29	28	
13			29	29	58	23
14			29	29		
15			29	29	58	23
16	20	20	29	29		
17			38	38	28	23
18	55	55	38	38		

※□はコミュニティバス

青文字は昆虫館経由明日香奥山行き

# 八木駅時刻表

八木駅→医大病院玄関口・近鉄御所駅  
・下市口駅・檀原市昆虫館行

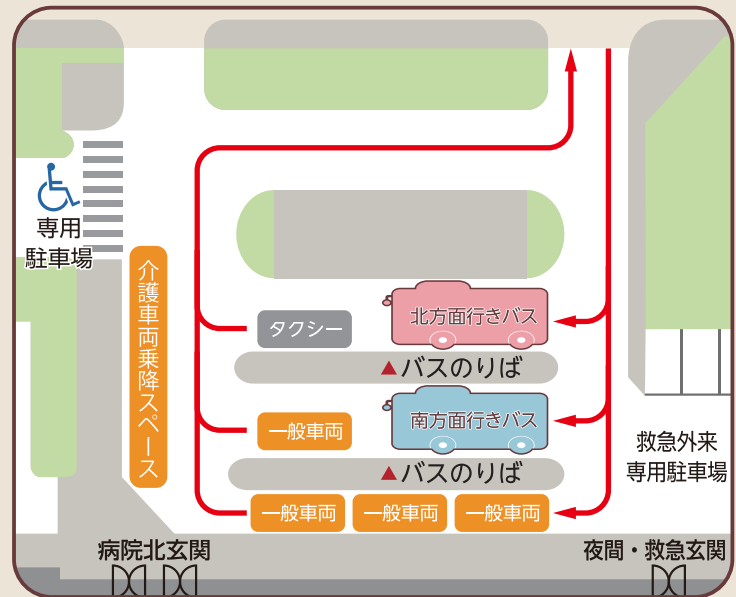
時	行き先	医大病院玄関口		近鉄御所駅		下市口駅		昆虫館	
		平日	土日祝	平日	土日祝	平日	土日祝	平日	土日祝
7		55	35	35	17	17	20	20	
8		30			10	10	50		
9	0 30	41	41	21	21		0		
10	0			21	21	20			
11	0 30			21	21		0		
12	0 30	41	41	21	21	20			
13	35			21	21	50	15		
14	5			21	21				
15	5 35			21	21	50	15		
16	5 35	12	12	21	21				
17	5 35			30	30	20	15		
18		47	47	30	30				

※□はコミュニティバス

青文字は昆虫館経由明日香奥山行き

# 医大病院玄関口

## ロータリーご利用案内



## 運行に関するお問い合わせ

奈良交通 お客様サービスセンター  
TEL:0742-20-3100  
(年中無休 / 8:00~19:30)